
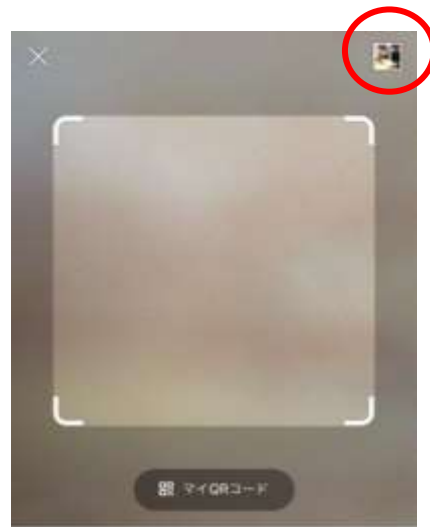


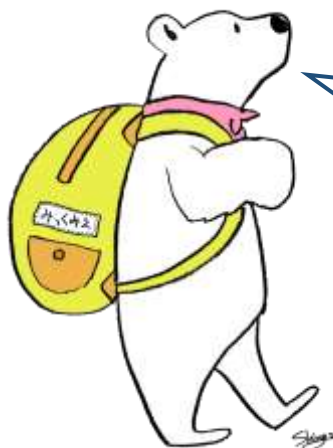
《スマホから QR コードを読み取る方法》

- ① QR コードがのっている画面をスクリーンショットで撮影し画像を保存する
- ② LINE を起動してホームの友達追加から QR コード撮影画面を出す(右記写真)
- ③ QR コード撮影画面  部分にある①で撮影した写真をタップすると友達追加完了!



QRコードをスキャンしてまだら追加などの機能を
利用できます。

みっくみえオンライン TEL 相談 LINE QR コード



みっくみえオンライン

相談活用してね!